



高所作業車・トラック式

機械を御利用の際には必要な
技能講習終了証・特別教育終了証を
御持ち頂き作業を行って下さい。


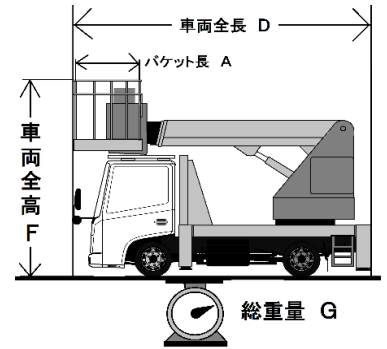
スカイマスター

トラック式なので現場移動コストが抑えられます

床面地上高さ	9.9 m	12 m	22 m
型 式	SK099	SS12A	SK22A
車両運転免許証	準中型免許以上	準中型免許以上	中型免許以上*
高所作業車資格	高所作業車特別教育	高所作業車技能講習	高所作業車技能講習
バケット長 A	700 mm	700 mm	700 mm
バケット幅 B	1,000 mm	1,000 mm	1,200 mm
バケット積載荷重 C	150 kg	200 kg	200 kg
車両全長 D	4,860 mm	5,430 mm	7,350 mm
車両全幅 E	1,700 mm	1,880 mm	1,920 mm
車両全高 F	2,850 mm	3,000 mm	3,190 mm
車両総重量 G	5,885 kg	7,055 kg	7,850 kg
燃料タンク容量 H	80 L	80 L	100 L
架装シャーシ	2t強化	3t強化	4t標準

*22mモデルはベース車両によっては中型車(8t未満可能)運転免許証が必要になります。

- 燃料は必ずJIS規格適合の軽油を御利用下さい。指定外燃料の場合は別途修繕費をお申し付け致します。
- 尿素浄化装置(アドブルー仕様)装着機に関しましては必ずJIS規格適合のアドブルーを御使用下さい。
- DPD機能装着機は表示が点灯しましたら速やかに処置を行って下さい。
- 上記データは代表機種のものであり、実際の寸法は異なる場合があります。
- 移動の際は高さ制限と前方張り出し部分に十分ご注意をして走行して下さい。




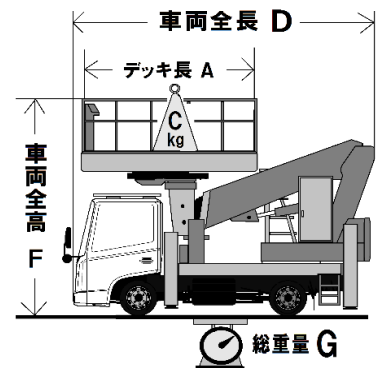
スーパーデッキ

トラック式なので現場移動コストが抑えられます

床面地上高さ	9.9 m	12 m	15.7 m
型 式	TZ10A	AT120SR	TZ16A
車両運転免許証	準中型以上	準中型免許*	準中型免許以上*
高所作業車資格	高所作業車特別教育	高所作業車技能講習	高所作業車技能講習
デッキ長 A	3,080 mm	3,000 mm	4,400 mm
デッキ幅 B	1,770 mm	1,750 mm	1,995 mm
デッキ積載荷重 C	1,000 kg	1,000 kg	1,000 kg
車両全長 D	5,130 mm	6,070 mm	6,350 mm
車両全幅 E	1,880 mm	1,880 mm	2,050 mm
車両全高 F	3,340 mm	3,180 mm	3,540 mm
車両総重量 G	7,055 kg	7,450 kg	7,450 kg
燃料タンク容量 H	80 L	80 L	80 L
架装シャーシ	2t強化	3t強化	3t強化

*12m以上のモデルはベース車両によっては中型車(8t未満可能)運転免許証が必要になります。

- 燃料は必ずJIS規格適合の軽油を御利用下さい。指定外燃料の場合は別途修繕費をお申し付け致します。
- 尿素浄化装置(アドブルー仕様)装着機に関しましては必ずJIS規格適合のアドブルーを御使用下さい。
- DPD機能装着機は表示が点灯しましたら速やかに処置を行って下さい。
- 上記データは代表機種のものであり、実際の寸法は異なる場合があります。
- 移動の際は高さ制限と前方張り出し部分に十分ご注意をして走行して下さい。



MEMO